


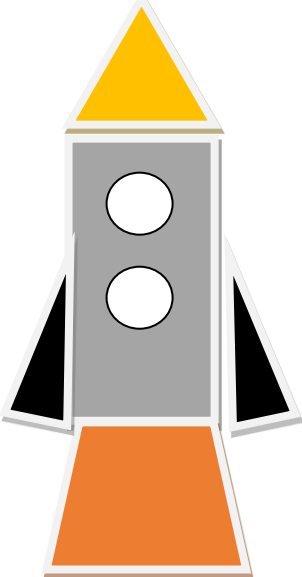

Лети моя ракета

Дулепина Оксана Николаевна

педагог

КГКП "Центр развития ясли-сад №1"

Сабақтың мақсаты / Цель занятия:	Расширять представления детей об окружающем мире (о космосе)
Міндеттері / Задачи:	-Закрепить умения рисовать геометрические фигуры красками. -Развивать у детей речь, мышление воображение. -Воспитывать у детей умение слушать взрослого и друг друга.
Порядок действий	Ресурсы (заполняется воспитателем)
Повтори	- Добрый день, ребята, Я хочу прочитать вам стихотворение: «В небе ясном солнце светит, Космонавт летит в ракете. А внизу леса, поля, Расстилается земля». Е. А. Субботина Предлагаю посмотреть м\ф https://www.youtube.com/watch?v=SK4fEv5m_lo
Подумай	Подумай и отгадай загадки: Ни пера, ни крыла, А быстрее орла. Только выпустит хвост - Понесется до звезд. (ракета) **** На корабле воздушном, Космическом, послушном, Мы, обгоняя ветер, Несемся на... (ракете) **** Распустила алый хвост, Улетела в стаю звезд. Наш народ построил эту Межпланетную... (ракету) - Какой 12 апреля праздник? -Это праздник всех космонавтов, и тех, кто строил космические ракеты. .- А вы хотите стать космонавтами? И полететь в космос? Ну что, готовы, к полету? Тогда давайте разомнемся, как это делают космонавты перед вылетом. Физкультминутка: «Ракета» https://www.youtube.com/watch?v=frY8XJISHIk Раз, два - стоит ракета (поднять руки вверх, соединить ладошки) Три, четыре - скоро взлет (развести руки в стороны) Чтобы долететь до солнца (описывают руками большой круг) Космонавту нужен год (берутся руками за щеки и качают головой) Но дорогой нам не страшно (руки в стороны, качают вправо-влево) Каждый ведь у нас - атлет (согнуть руки в локтях сжав кулаки) Пролетаем над землей (руки разводят в стороны) Ей передадим привет (поднимают руки в верх машут) Молодцы ребята теперь вы настоящие космонавты -Посмотрите внимательно какие геометрические фигуры вы видите?

	<p>Задание</p>  <p>-А на чем космонавты летят в космос? -Какие вы у меня молодцы! Посмотрите на ракету, которую я для вас приготовила. Из каких геометрических фигур она состоит?</p> 	
<p>Выполни</p>	<p>Практическая работа: Я приглашаю вас за столы рисовать ракету из геометрических фигур для будущих космонавтов. Ребята, внимательно рассмотрите изображение ракеты, не забудьте про иллюминаторы. Внизу у ракеты есть небольшие крылья. Вы готовы?! Тогда вперед! https://www.youtube.com/watch?v=НК3qYd5qb6U</p>	
<p>Для самых-самых!</p>	<p>Предлагаю попробовать нарисовать космическое пространство!</p>  <p>- Молодцы! Все хорошо постарались. Путешествуя по космическому пространству, мы увидели много интересного и вам, будет, о чем рассказать своим близким</p>	<p>Дополнительно для желающих</p>
	<p>Я поздравляю Вас, вы поднялись ещё на одну ступеньку знаний вверх. Молодцы. Спасибо за занятие.</p>	